

BAZ1

Centro di lavoro verticale con taglio ad idrogetto e molatura del vetro

LiSEC

CREATING VISIONS. PROVIDING SOLUTIONS.



Questo impianto apre nuove prospettive per la lavorazione di vari tipi di vetro. Taglia qualsiasi tipo di sagoma ed ogni tipo di vetro in un solo passaggio. Allo stesso modo, con l'ausilio di utensili diamantati, effettua svariate lavorazioni. Il trasporto combinato tramite ventosa e barra di fissaggio, consente una facile manovrabilità sia di vetri piccoli che di lastre pesanti di grandi dimensioni. La lastra entra nel centro di lavoro, viene posizionata automaticamente, tagliata, eventualmente incisa all'interno della stessa o lavorata all'esterno e successivamente trasportata in lavatrice.


Il centro multifunzionale, tipo BAZ1 è studiato e concepito in modo tale che ogni funzione e lavorazione si succeda in modo perfetto.

La macchina taglia con grande precisione vetro float, bi-laminato, vetro antincendio ecc. fino ad uno spessore di 80 mm. Si possono tagliare vetri molto sottili ed eventuali ritagli anche in prossimità del bordo.


Un vetro lavorato con questa macchina può essere temprato subito senza ulteriore lavorazione.

Caratteristiche


- Massima precisione di lavorazione
- Taglio di qualsiasi tipo di sagoma e lavorazione in un solo passaggio
- Cicli di lavorazione estremamente brevi
- Taglio perfetto e pulito con tutti i tipi di vetro. Spessore 2 - 80 mm.
- Il getto d'acqua non causa nessun danno diretto né di rimbalzo
- Per lavori di foratura e fresatura non sono necessari utensili diamantati.
- La lavorazione di lastre da un formato min. 550 x 200 mm ad un formato max. di 8.000 x 3.300 mm, avviene in un ciclo automatico
- Cambio utensile (fino a 20 utensili)
- Misuratore utensile integrato
- Dispositivo automatico per l'estrazione di dischi abrasivi




Taglio perfetto in sagoma con idrogetto



Taglio retto o in sagoma di vetro stratificato anche con grossi



Molatura degli spigoli



Fresatura del vetro

Dati tecnici	BAZ1-25/16	BAZ1-35/25	BAZ1-50/25	BAZ1-60/33
Spessore di vetro	2-80mm (tagliare con getto d'acqua) 2 - 19 mm (molatura/politura)			
Dimensione min. tagliare	350 x 180 mm			
Dimensione min. molatura/ politura (Lavorazione di perimetro)	550 x 200 mm			
Dimensione mass.	2.500 x 1.600 mm	3.500 x 2.500 mm	5.000 x 2.500 mm	6.000 x 3.300 mm
Carico mass. per trasportot/WTZ	400 kg/mtl			

LiSEC Group, Bahnhofstraße 34, A-3363 Hausmening, Austria

Tel: +43-7475 505-0, Fax, +43-7475 505-40, E- Mail: sales@liseccom, www.liseccom